

MIMIK 30




- GR-94 / Gris métallisé / Poudrée
- AN-96 / Anthracite métallisé / Poudrée
- WH-87 / Blanc / Poudrée


Scannez le QR-code pour recevoir les informations les plus récentes

Appareil à LED pour installation en applique, composé de :


- Corps en aluminium moulé sous pression peint par poudre polyester ISO 9227/12944 - ISO 9223 (C5)
- Joint en silicone anti vieillissement
- Driver intégré
- Diffuseur en verre plat micro-prismatique trempé et sérigraphié à l'intérieur pour les versions MIMIK FLAT
- Diffuseur en verre plat trempé transparent et sérigraphié à l'intérieur pour les versions MIMIK
- Les versions MIMIK possèdent un groupe optique constitué de lentilles en technopolymère à transmission élevée, avec différentes distributions de la lumière, pour répondre aux différentes exigences techniques d'éclairage
- Les versions avec optique "CP" se caractérisent par une distribution asymétrique de la lumière, adaptée pour l'éclairage de parcours cyclo-piétons
- Vis de fixation en acier inoxydable
- Produit ouvrable et facile à entretenir (future-proof)



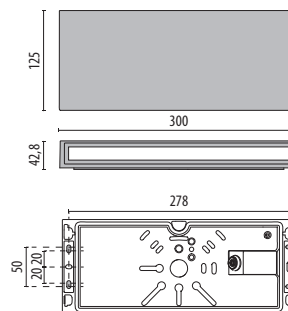
Adigeo Shopping Centre - Verona - Italy



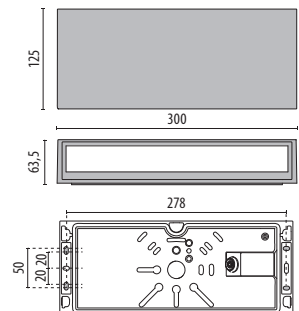
pg 252
MIMIK 10



pg 296
MIMIK 10 POST

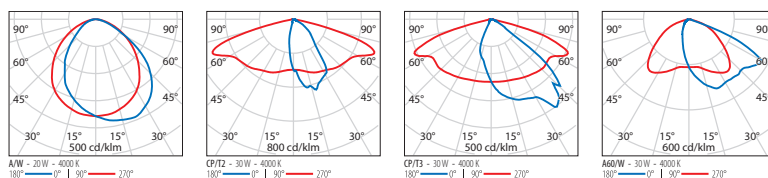


MIMIK 30
FLAT









MIMIK 30


Identification et classement des optiques



MIMIK 30 FLAT







IP65 - IK06

PUISSANCE (W)	CLASSE	ENEC	CRI	KELVIN	OPTIQUE	ANGLE D'OUVERTURE	FLUX NOMINAL (lm)	FLUX REEL (lm)	COULEUR / FINISSAGE	CODE
Power LED 220-240 V 50/60 Hz										
20	I	✓	80	4000	A/W	-	2736	1597		303798
20	I	✓	80	3000	A/W	-	2644	1506		303800
20	I	✓	80	4000	A/W	-	2736	1597		303799
20	I	✓	80	3000	A/W	-	2644	1506		303801
20	I	✓	80	4000	A/W	-	2736	1597		303843
20	I	✓	80	3000	A/W	-	2644	1506		303844



MIMIK 30 CP/T2







IP65 - IK06


PUISSANCE (W)	CLASSE	ENEC	CRI	KELVIN	OPTIQUE	ANGLE D'OUVERTURE	FLUX NOMINAL (lm)	FLUX REEL (lm)	COULEUR / FINISSAGE	CODE
Power LED 220-240 V 50/60 Hz										
30	I	✓	70	4000	CP/T2	-	4480	2700		303802
30	I	✓	70	3000	CP/T2	-	4160	2506		303804
30	I	✓	70	4000	CP/T2	-	4480	2700		303803
30	I	✓	70	3000	CP/T2	-	4160	2506		303805
30	I	✓	70	4000	CP/T2	-	4480	2700		303845
30	I	✓	70	3000	CP/T2	-	4160	2506		303846



MIMIK 30 CP/T3







IP65 - IK06

PUISSANCE (W)	CLASSE	ENEC	CRI	KELVIN	OPTIQUE	ANGLE D'OUVERTURE	FLUX NOMINAL (lm)	FLUX REEL (lm)	COULEUR / FINISSAGE	CODE
Power LED 220-240 V 50/60 Hz										
30	I	✓	70	4000	CP/T3	-	4480	2755		303806
30	I	✓	70	3000	CP/T3	-	4160	2558		303808
30	I	✓	70	4000	CP/T3	-	4480	2755		303807
30	I	✓	70	3000	CP/T3	-	4160	2558		303809
30	I	✓	70	4000	CP/T3	-	4480	2755		303847
30	I	✓	70	3000	CP/T3	-	4160	2558		303848






MIMIK 30 A60/W

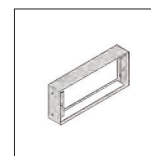
IP65 - IK06

PUISSANCE (W)	CLASSE	ENEC	CRI	KELVIN	OPTIQUE	ANGLE D'OUVERTURE	FLUX NOMINAL (lm)	FLUX REEL (lm)	COULEUR / FINISSAGE	CODE
Power LED 220-240 V 50/60 Hz										
30	I	✓	70	4000	A60/W	-	4480	2558		303810
30	I	✓	70	3000	A60/W	-	4160	2373		303812
30	I	✓	70	4000	A60/W	-	4480	2558		303811
30	I	✓	70	3000	A60/W	-	4160	2373		303813
30	I	✓	70	4000	A60/W	-	4480	2558		303849
30	I	✓	70	3000	A60/W	-	4160	2373		303850

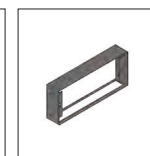


Accessoires

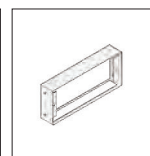
DESCRIPTION	COULEUR	CODE
MIMIK FLAT		
Cadre pour la personnalisation FLAT		310446
Cadre pour la personnalisation FLAT		310447
Cadre pour la personnalisation FLAT		310448



310446



310447



310448